

Серия «Лондон»



Универсальная и наиболее популярная серия электроустановочных изделий ЕКФ. Подходит для использования в любых типах помещений. Включает весь необходимый набор изделий для решения максимально широкого спектра задач по электроустановке.

ПРЕИМУЩЕСТВА:

1. Электробезопасное пластиковое основание.
2. Каркас из металла толщиной 1 мм.
3. Жесткий металлический суппорт.
4. Удобное подключение проводников.
5. Возможность выбора розеток с защитными шторками. Наличие удлиненных монтажных отверстий обеспечивают надежный, ровный монтаж и позволяют использовать механизмы ЕКФ в любых монтажных коробках.
6. Все изделия изготовлены из негорючего ABS-пластика.
7. Распорные лапки сделаны из оцинкованного металла толщиной 1,5 мм.









ГОСТ Р 51324.1-2005 (МЭК 60669-1-2000)
ГОСТ Р 51322.1-99
ГОСТ Р 51322.2.2-99




Изображение	Наименование	Напряжение, В	Номинальный ток, А	Масса нетто, кг	Артикул
	Выключатель 1-клавишный «Лондон», 10 А, белый ЕКФ	230	10	0,100	EEV10-021-10
	Выключатель 1-клавишный «Лондон», 10 А, бежевый ЕКФ				EEV10-021-20
	Выключатель 1-клавишный с индикатором «Лондон», 10 А, белый ЕКФ	230	10	0,105	EEV10-121-10
	Выключатель 1-клавишный с индикатором «Лондон», 10 А, бежевый ЕКФ				EEV10-121-20
	Выключатель 2-клавишный «Лондон», 10 А, белый ЕКФ	230	10	0,105	EEV10-023-10
	Выключатель 2-клавишный «Лондон», 10 А, бежевый ЕКФ				EEV10-023-20
	Выключатель 2-клавишный с индикатором «Лондон», 10 А, белый ЕКФ	230	10	0,105	EEV10-123-10
	Выключатель 2-клавишный с индикатором «Лондон», 10 А, бежевый ЕКФ				EEV10-123-20

Изображение	Наименование	Напряжение, В	Номинальный ток, А	Масса нетто, кг	Артикул
	Кнопка звонка «Лондон», 10 А, белая ЕКФ	230	10	0,110	EEZ10-026-10
	Кнопка звонка «Лондон», 10 А, бежевая ЕКФ	230			EEZ10-026-20
	Кнопка звонка с индикатором «Лондон», 10 А, белая ЕКФ	230	10	0,110	EEZ10-126-10
	Кнопка звонка с индикатором «Лондон», 10 А, бежевая ЕКФ	230			EEZ10-126-20
	Выключатель проходной 1-клавишный «Лондон», 10 А, белый ЕКФ	230	10	0,110	EEV10-025-10
	Выключатель проходной 1-клавишный «Лондон», 10 А, бежевый ЕКФ				EEV10-025-20
	Выключатель проходной 1-клавишный с индикатором «Лондон», 10 А, белый ЕКФ	230	10	0,110	EEV10-125-10
	Выключатель проходной 1-клавишный с индикатором «Лондон», 10 А, бежевый ЕКФ				EEV10-125-20
	Розетка одноместная без заземления «Лондон», 10 А, белый ЕКФ	230	10	0,120	EER10-022-10
	Розетка одноместная без заземления «Лондон», 10 А, бежевый ЕКФ				EER10-022-20
	Розетка 1-местная без заземления «Лондон», 10 А, белая с защ. штор. ЕКФ	230	10	0,122	EER10-022-100
	Розетка 1-местная без заземления «Лондон», 10 А, бежевая с защ. штор. ЕКФ				EER10-022-200
	Розетка 1-местная с заземлением «Лондон», 16 А, белая ЕКФ	230	16	0,125	EER16-028-10
	Розетка 1-местная с заземлением «Лондон», 16 А, бежевая ЕКФ				EER16-028-20

Изображение	Наименование	Напряжение, В	Номинальный ток, А	Масса нетто, кг	Артикул
	Розетка 1-местная с заземлением «Лондон», 16 А, белая с защ. штор. ЕКФ	230	16	0,127	EER16-028-100
	Розетка 1-местная с заземлением «Лондон», 16 А, бежевая с защ. штор. ЕКФ				EER16-028-200
	Розетка 2-местная без заземления «Лондон», 10 А, белая ЕКФ	230	10	0,140	EER10-102-10
	Розетка 2-местная без заземления «Лондон», 10 А, бежевая ЕКФ				EER10-102-20
	Розетка 2-местная без заземления «Лондон», 10 А, белая с защ. штор. ЕКФ	230	10	0,144	EER10-102-100
	Розетка 2-местная без заземления «Лондон», 10 А, бежевая с защ. штор. ЕКФ				EER10-102-200
	Розетка 2-местная с заземлением «Лондон», 16 А, белая ЕКФ	230	16	0,150	EER16-128-10
	Розетка 2-местная с заземлением «Лондон», 16 А, бежевая ЕКФ				EER16-128-20
	Розетка 2-местная с заземлением «Лондон», 16 А, белая с защ. штор. ЕКФ	230	16	0,154	EER16-128-100
	Розетка 2-местная с заземлением «Лондон», 16 А, бежевая с защ. штор. ЕКФ				EER16-128-200

Изображение	Наименование	Напряжение, В	Номинальный ток, А	Масса нетто, кг	Артикул
	Розетка 1-местная с заземлением и крышкой «Лондон», 16 А, белая ЕКФ	230	16	0,145	EER16-029-10
	Розетка 1-местная с заземлением и крышкой «Лондон», 16 А, бежевая ЕКФ				EER16-029-20
	Розетка Phone 1-местная «Лондон», белая ЕКФ	-	-	0,090	EET01-034-10
	Розетка Phone 1-местная «Лондон», бежевая ЕКФ				EET01-034-20
	Розетка Phone 2-местная «Лондон», белая ЕКФ	-	-	0,090	EET01-134-10
	Розетка Phone 2-местная «Лондон», бежевая ЕКФ				EET01-134-20
	Розетка RJ-45 1-местная «Лондон», 1 А, 120 В, белая ЕКФ	120	1	0,090	EЕК01-035-10
	Розетка RJ-45 1-местная «Лондон», 1 А, 120 В, бежевая ЕКФ				EЕК01-035-20
	Розетка RJ-45 + Phone «Лондон», 1 А, 120 В, белая ЕКФ	120	1	0,100	EЕК00-135-10
	Розетка RJ-45 + Phone «Лондон», 1 А, 120 В, бежевая ЕКФ				EЕК00-135-20
Изображение	Наименование	Напряжение, В	Мощность, Вт	Масса нетто, кг	Артикул
	Светорегулятор «Лондон» 220 В, 600 W, белый ЕКФ	230	600	0,120	EED06-101-10
	Светорегулятор «Лондон» 220 В, 600 W, бежевый ЕКФ				EED06-101-20

Изображение	Наименование	Электрическое сопротивление, Ом	Частота, МГц	Масса нетто, кг	Артикул
	Розетка TV, «Лондон», 75 Ом, 1-местная, 5-862 МГц, белая ЕКФ	75	5-862	0,095	EEA00-027-10
	Розетка TV, «Лондон», 75 Ом, 1-местная, 5-862 МГц, бежевая ЕКФ				EEA00-027-20

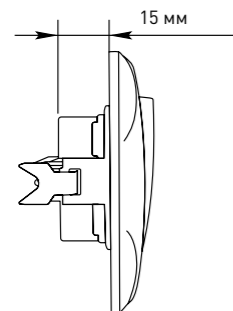
Изображение	Наименование	Масса нетто, кг	Артикул
	Рамка 2-местная вертикальная «Лондон», белая ЕКФ	0,030	EEM-V-302-10
	Рамка 2-местная вертикальная «Лондон», бежевая ЕКФ		EEM-V-302-20
	Рамка 2-местная горизонтальная «Лондон», белая ЕКФ		EEM-G-302-10
	Рамка 2-местная горизонтальная «Лондон», бежевая ЕКФ		EEM-G-302-20
	Рамка 3-местная вертикальная «Лондон», белая ЕКФ	0,045	EEM-V-303-10
	Рамка 3-местная вертикальная «Лондон», бежевая ЕКФ		EEM-V-303-20
	Рамка 3-местная горизонтальная «Лондон», белая ЕКФ		EEM-G-303-10
	Рамка 3-местная горизонтальная «Лондон», бежевая ЕКФ		EEM-G-303-20
	Рамка 4-местная вертикальная «Лондон», белая ЕКФ	0,060	EEM-V-304-10ц
	Рамка 4-местная вертикальная «Лондон», бежевая ЕКФ		EEM-V-304-20
	Рамка 4-местная горизонтальная «Лондон», белая ЕКФ		EEM-G-304-10
	Рамка 4-местная горизонтальная «Лондон», бежевая ЕКФ		EEM-G-304-20

ТЕХНИЧЕСКИЕ ХАРАКТЕРИСТИКИ

Параметры	Значения	
	выключатели	розетки
Способ монтажа	Скрытая установка	
Цвет	Белый, бежевый	
Степень защиты	IP 20	
Номинальный ток, А	10	10, 16
Крепление к монтажной коробке	Распорные лапки или винты	

ОСОБЕННОСТИ ЭКСПЛУАТАЦИИ И МОНТАЖА

- Минимальные размеры механизма обеспечивают удобство монтажа (для серий: «Лондон», «Мадрид», «Париж»). Глубина минимальна для данного типа электроустановочных изделий.



- Простота подключения к сети, даже укороченный проводник легко подключается к электроустановочному изделию.

